

## オンラインいきいき栄養学講座 参加方法

- (1) Zoomアプリケーション（アプリ）を、パソコン、スマートフォンにインストールする（無料です）
- (2) 栄養クリニックからの招待メールから、参加する

※パソコンの場合、Androidの場合、iPhoneの場合で作業手順が異なります。該当する資料をご覧ください

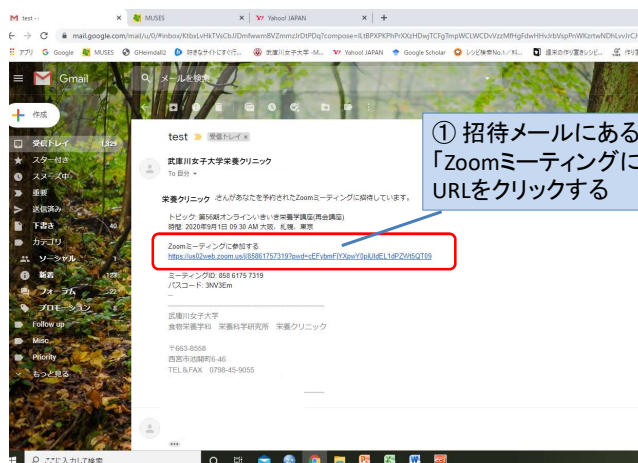


武庫川女子大学 栄養クリニック

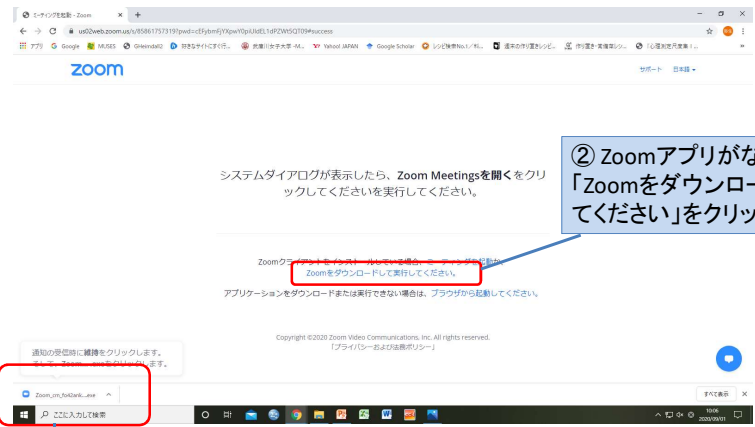
## (1) Zoomアプリのインストール方法 パソコンの場合

パソコンは、カメラ・マイク・スピーカーが内蔵されたもの（ノートパソコンや、ディスプレイの上部中央あたりにカメラのついているデスクトップパソコン）のご利用を推奨します。

### (1)-1 Zoomアプリのインストール方法（パソコンの場合）



## (1)-2 Zoomアプリのインストール方法（パソコンの場合）



システムダイアログが表示したら、Zoom Meetingsを開くをクリックしてくださいを実行してください。

Zoomクライアントをインストールして実行してください。  
Zoomをダウンロードして実行してください。

アプリケーションをダウンロードまたは実行できない場合は、ブラウザから起動してください。

Copyright ©2020 Zoom Video Communications, Inc. All rights reserved.  
[プライバシー] [おまじほ] [お問い合わせ]

通知の受信時に鍵持をクリックします。  
詳細については、こちらをご覧ください。

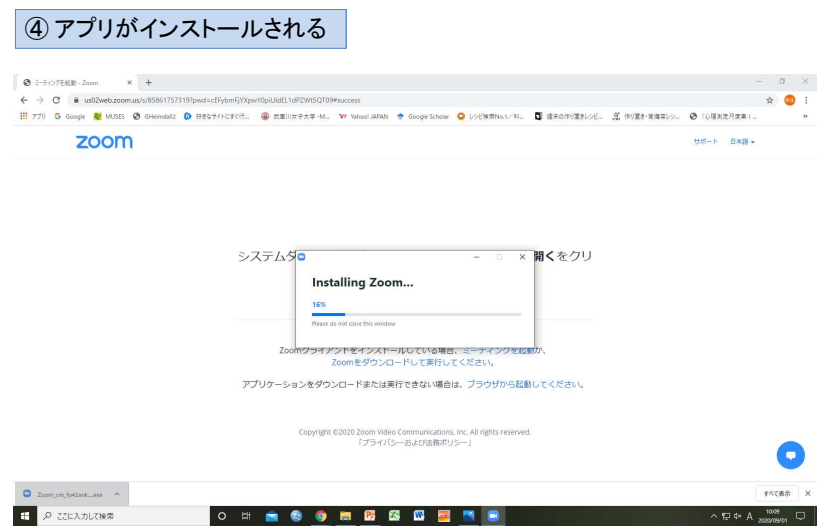
ZoomClientDownload.exe

② Zoomアプリがない場合、「Zoomをダウンロードして実行してください」をクリック

③ ダウンロードできると、表示される→クリック

## (1)-3 Zoomアプリのインストール方法（パソコンの場合）

④ アプリがインストールされる



システムダイアログ

Installing Zoom...

18%

Please do not close this window

Zoomクライアントをインストールして実行してください。  
Zoomをダウンロードして実行してください。

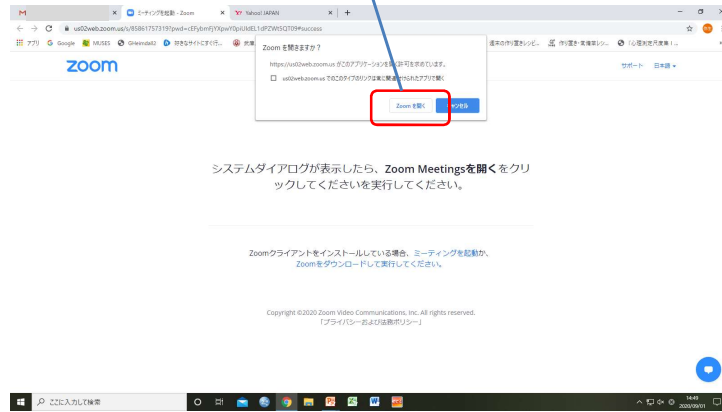
アプリケーションをダウンロードまたは実行できない場合は、ブラウザから起動してください。

Copyright ©2020 Zoom Video Communications, Inc. All rights reserved.  
[プライバシー] [おまじほ] [お問い合わせ]

ZoomClientDownload.exe

## (1)-4 Zoomアプリのインストール方法（パソコンの場合）

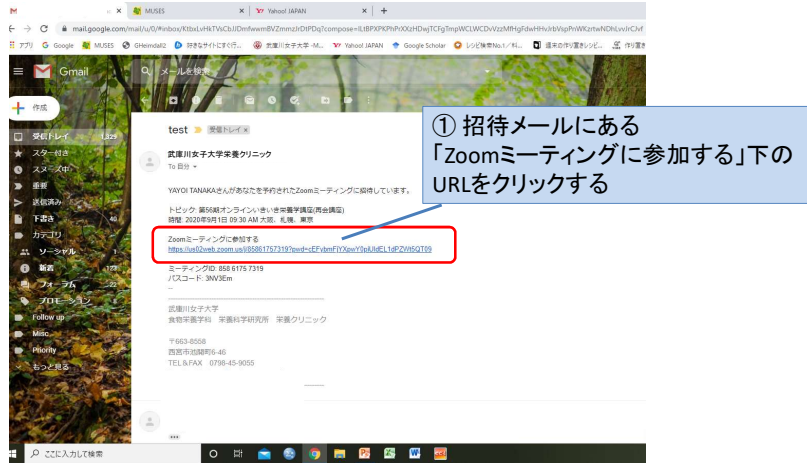
⑤ Zoomを開くをクリック



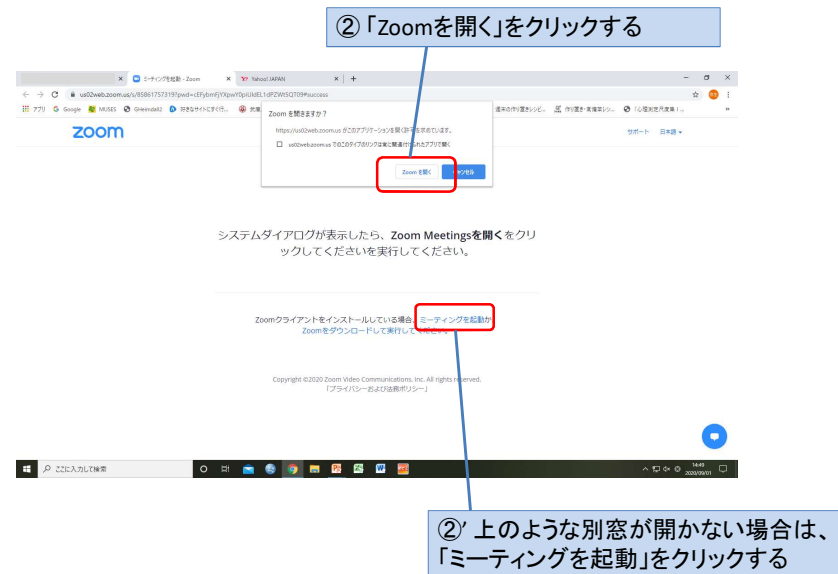
Zoomが開ける もしくは パソコン内にアプリケーションがあることが確認出来たら、インストールは終了です  
講座当日は、(2)Zoomアプリの受講方法からスタートしてください

## (2) Zoomアプリでの受講方法 （パソコンの場合）

## (2)-1 Zoomアプリでの受講方法（パソコンの場合）



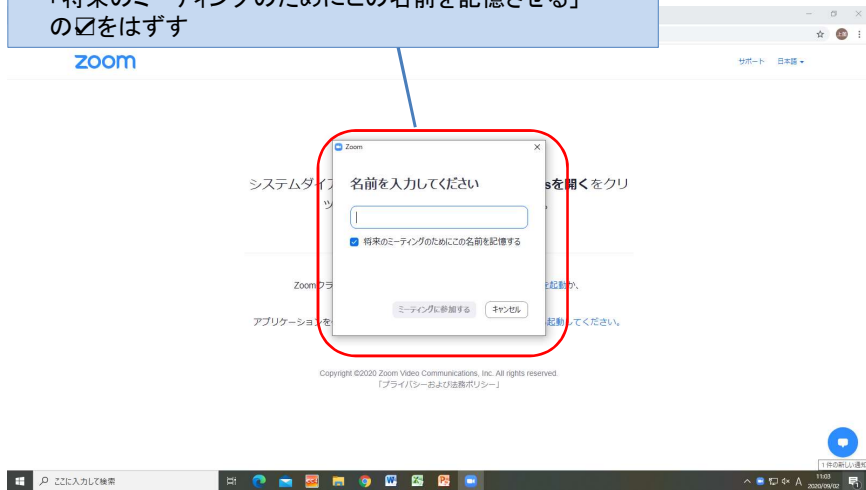
## (2)-2 Zoomアプリでの受講方法（パソコンの場合）



## (2)-3 Zoomアプリでの受講方法（パソコンの場合）

### ③ IDに使う名前を入力する

※ほかの方とパソコンを共有している場合は、  
「将来のミーティングのためにこの名前を記憶させる」  
の☑をはずす

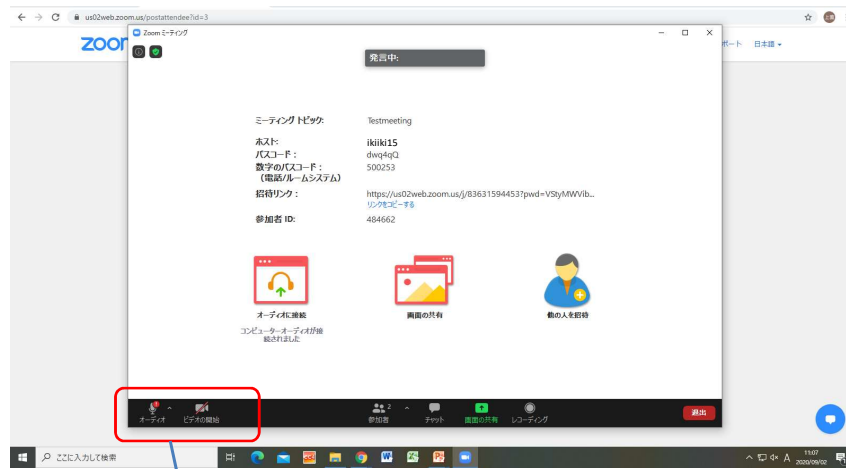


## (2)-4 Zoomアプリでの受講方法（パソコンの場合）



④「ミーティングのホストは間もなくミーティングへの参加を許可します。もうしばらくお待ちください」の表示ができる講座開始時間になったら、順次認証しますのでそのまましばらくお待ちください

## (2)-5 Zoomアプリでの受講方法（パソコンの場合）

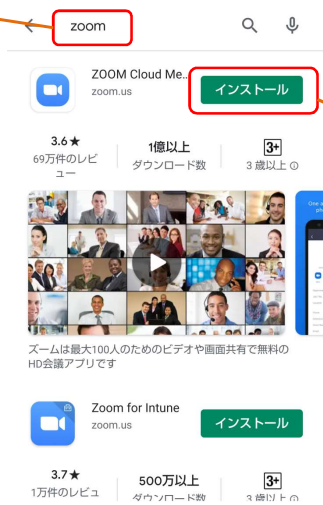


⑤ 音声、ビデオをONにしておまください

## (1) Zoomアプリのインストール方法 Androidの場合

### (1)-1 Zoomアプリのインストール方法（Androidの場合）

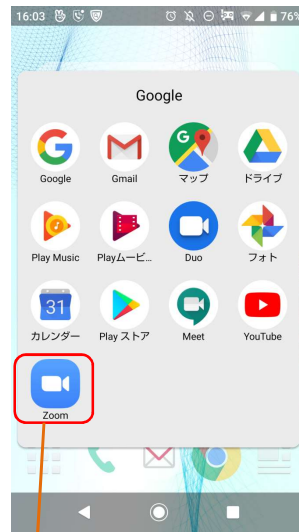
① Google play で「zoom」と検索する



② 「Zoom Cloud Meetings」を開き、インストールをクリック



## (1)-2 Zoomアプリのインストール方法 (Androidの場合)

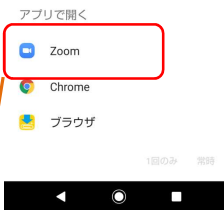
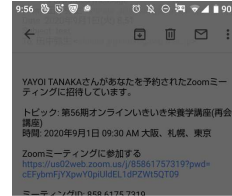


③ スマートフォン内のどこかに、Zoomのアイコンが表示されていれば、インストール完了

## (2) Zoomアプリでの受講方法 Androidの場合

## (2)-1 Zoomアプリでの受講方法 (Androidの場合)

① 招待メールにある「Zoomミーティングに参加する」の下のURLをクリックする



② Zoomをクリック

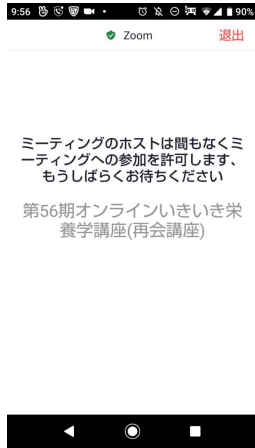
## (2)-2 Zoomアプリでの受講方法 (Androidの場合)

③ 名前を入力し、OKをクリック

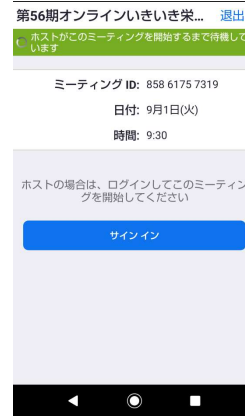


## (2)-3 Zoomアプリでの受講方法 (Androidの場合)

④ 順次認証していきますので、この画面でしばらくお待ちください



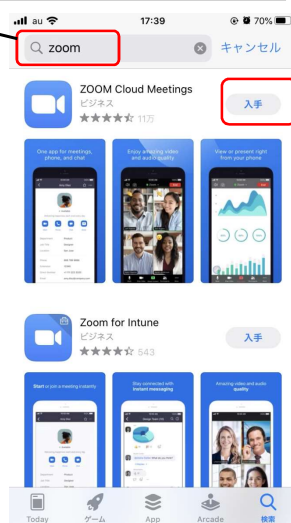
④ \* スタッフがログインできていない場合は、以下の画面になります。その場合も、しばらくそのままお待ちください



## (1) Zoomアプリのインストール方法 iPhoneの場合

### (1)-1 Zoomアプリのインストール方法 (iPhoneの場合)

① Apple store で「Zoom」と検索する



② 「Zoom Cloud Meetings」  
を開き、「入手」をクリックする

### (1)-2 Zoomアプリのインストール方法 (iPhoneの場合)



③ 「インストール」をクリックする

### (1)-3 Zoomアプリのインストール方法 (iPhoneの場合)



③ スマートフォン内のどこかに、Zoomのアイコンが表示されていれば、インストール完了

## (2) Zoomアプリでの受講方法 iPhoneの場合

### (2)-1 Zoomアプリでの受講方法 (iPhoneの場合)

① 招待メールにある  
「Zoomミーティングに参加する」の下の  
URLをクリックする

← 田中 敬生 <kenken@...>  
田中 敬生 <kenken@...>

ikiki15 さんがあなたを予約されたZoomミーティングに招待しています。

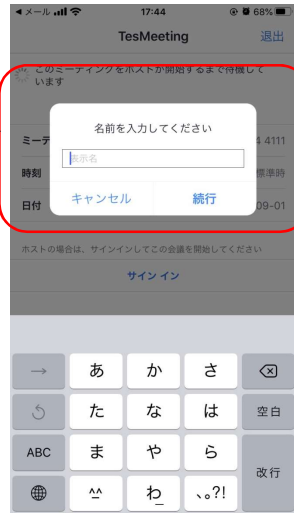
トピック: 第56期オンラインいきいき栄養学講座(再会講演)  
時間: 2020年9月1日 09:30 AM 大阪、札幌、東京

Zoomミーティングに参加する  
<https://us02web.zoom.us/j/85861757319?pwd=cEYybmFjYkpwY0plUk9EL1dFZWt5SQ09>

ミーティングID: 858 6175 7319  
パスコード: 3NV3Em


## (2)-2 Zoomアプリでの受講方法 (iPhoneの場合)

② 名前を入力し、OKをクリックする  
(初めて入る場合のみ)



## (2)-3 Zoomアプリでの受講方法 (iPhoneの場合)

③ 順次認証していきますので、  
この画面でしばらくお待ちください



③\* スタッフがログインできていない場合は、以下の画面になります。その場合も、しばらくそのままお待ちください

